

Polska

MIĘDZYNARODOWY WAKACYJNY  
**BAROMETER™**  
**FERRATUM 2018**

**ferratum**



# Spis treści

Czym jest Wakacyjny Barometer Ferratum? .....	3
Letnie wydatki w stosunku do dochodu gospodarstwa domowego .....	4
Międzynarodowe letnie wydatki 2018 .....	4
Prognoza letnich wydatków gospodarstwa domowego w 2018 .....	5
Indeks zakupów internetowych w okresie wakacyjnym .....	6
Wydatki przeznaczone na podróże .....	6
Jaki procent płatności podczas wakacji dokonujesz kartą, a nie gotówką? .....	7
Gospodarstwa domowe korzystające z usług bankowości mobilnej w okresie letnim .....	7
Czy jesteś w stanie zapłacić za jeden nocleg w hotelu więcej niż 400 zł? .....	8
Jak zamierzasz sfinansować wydatki na wakacje? .....	8
Jak myślisz, w przeciągu jakiego czasu będziesz w stanie spłacić pożyczkę lub kredyt na wakacje? ....	9
Najpopularniejsze letnie wydatki .....	10
Najpopularniejsze letnie wydatki Bułgaria, Brazylia, Kanada, Chorwacja .....	11
Najpopularniejsze letnie wydatki Czechy, Dania, Estonia, Finlandia .....	12
Najpopularniejsze letnie wydatki Niemcy, Łotwa, Meksyk, Holandia .....	13
Najpopularniejsze letnie wydatki Norwegia, Polska, Rumunia, Hiszpania .....	14
Najpopularniejsze letnie wydatki Szwecja, Wielka Brytania .....	15
Jak przeprowadzono badanie Wakacyjnego Barometru Ferratum 2018™? .....	17

Kliknij w tytuł rozdziału, aby przejść do jego zawartości

# Czym jest Wakacyjny Barometer Ferratum?

Od 2014 r. Grupa Ferratum prosi Klientów o podzielenie się swoimi nawykami związanymi z wydatkami. Ankiety przeprowadza się dwa razy w roku - raz w czasie letnich wakacji i ponownie tuż przed świętami Bożego Narodzenia.

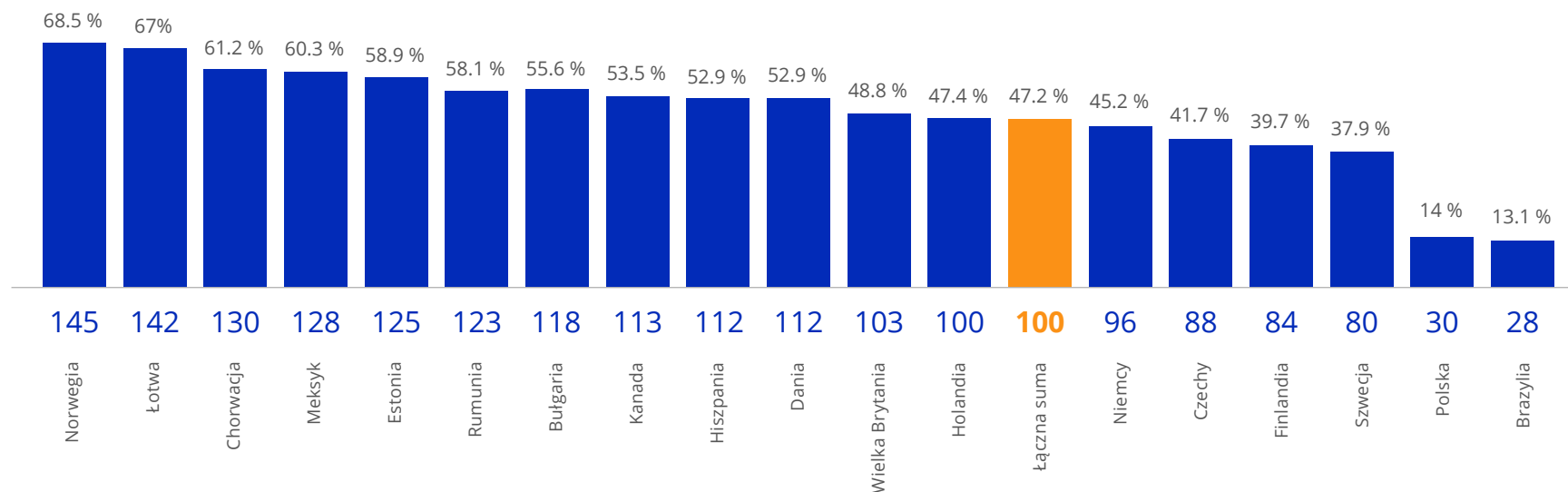
Celem ankiet jest dokonanie przeglądu zachowań Klientów w zakresie wydatków w okresie świątecznym, zbadanie, jakie rodzaje zakupów będą dokonywane i jak różnią się wydatki między krajami.

Ankiety sprawdzają również, co zrobią nasi Klienci podczas wakacji: w którym kraju wydadzą najwięcej pieniędzy w tym okresie, czy będą korzystać z usługi Airbnb w celu zakwaterowania, które kraje preferują zakupy online, a które tradycyjne sklepy detaliczne.

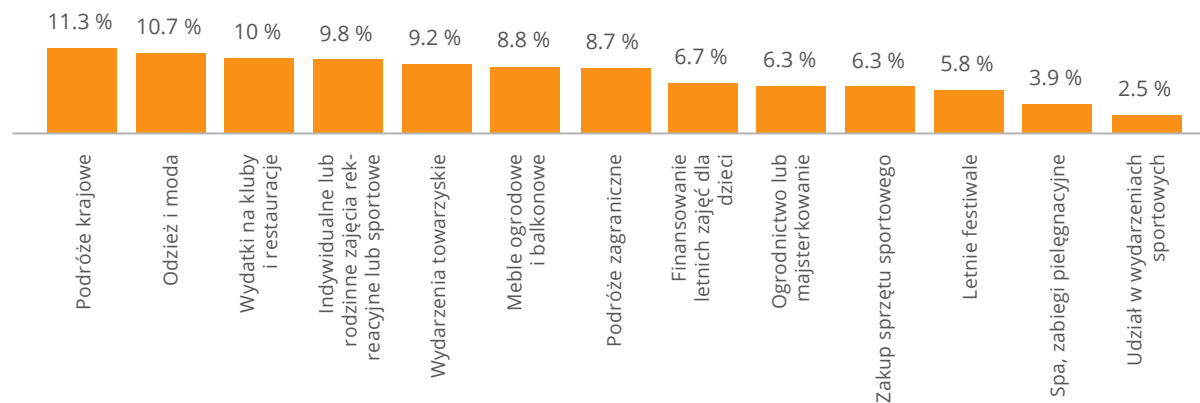
W naszym najobszerniejszym jak dotychczas badaniu brało udział prawie 22 000 respondentów. Cieszymy się, że możemy podzielić się już teraz wynikami FERRATUM SUMMER BAROMETER 2018™!

## Letnie wydatki w stosunku do dochodu gospodarstwa domowego

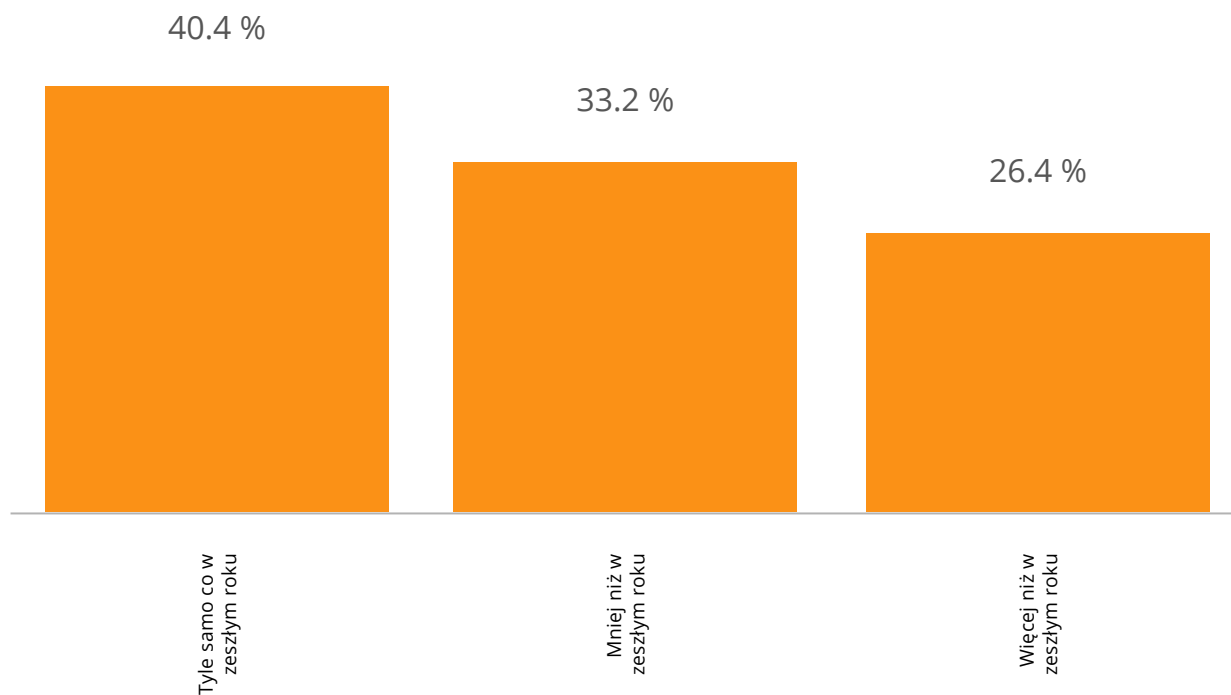
Wydatki w odniesieniu do innych krajów



## Międzynarodowe letnie wydatki 2018



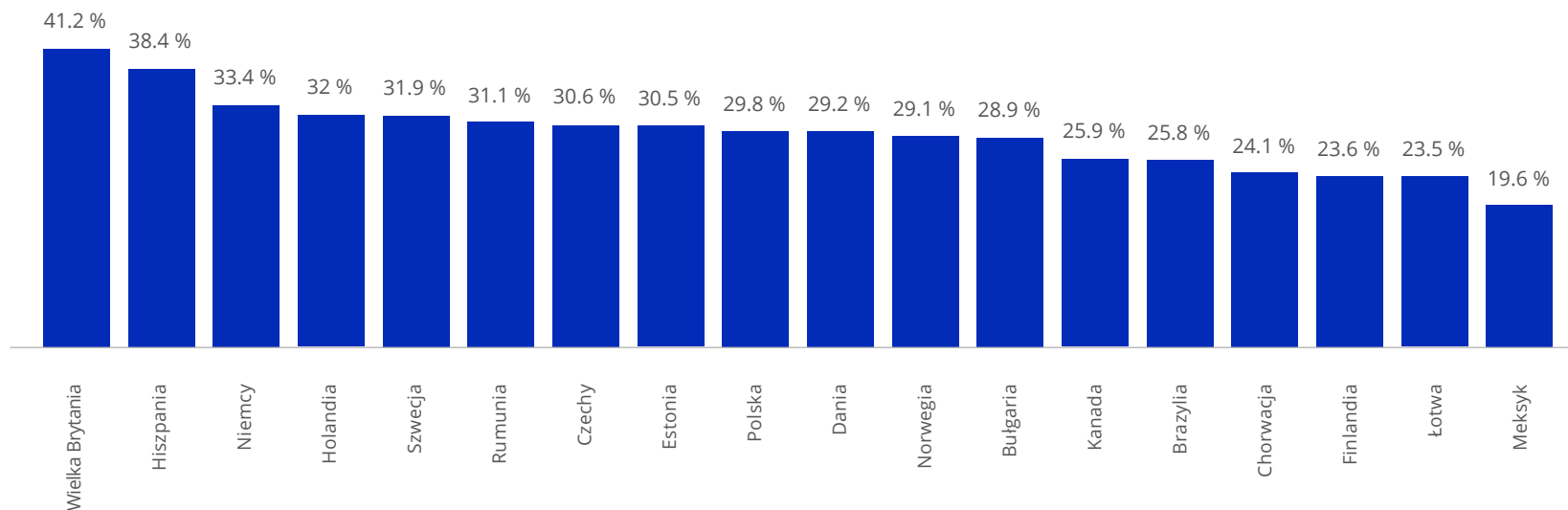
## Prognoza letnich wydatków gospodarstwa domowego w 2018



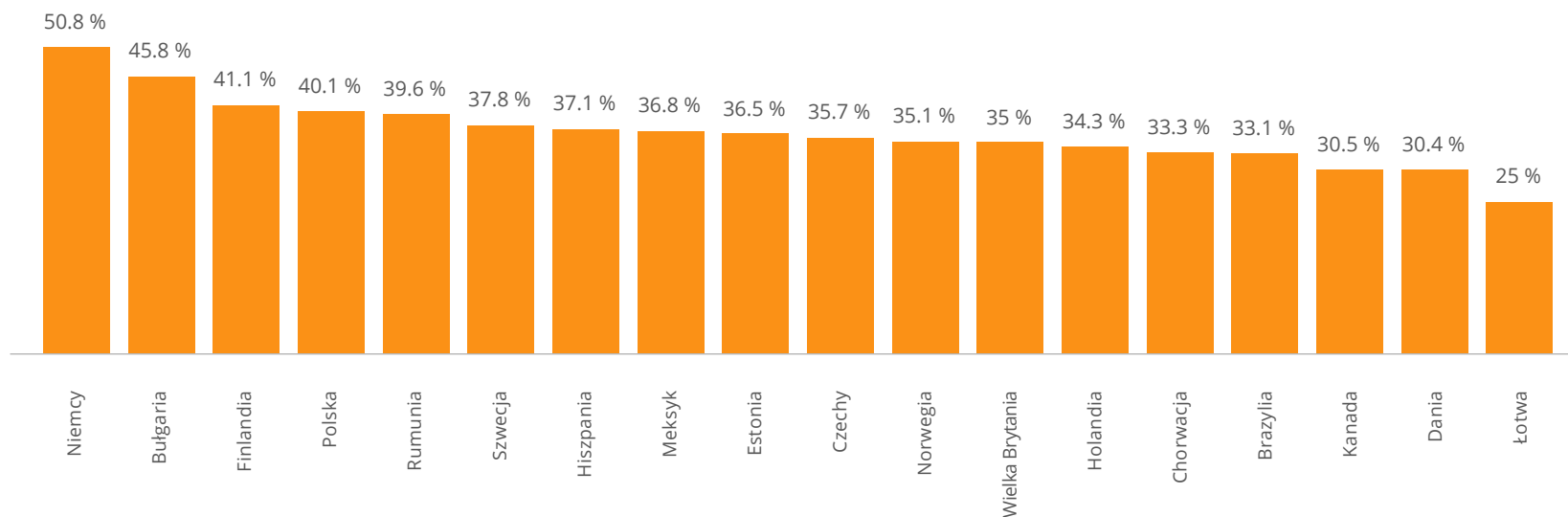
### 5 MIĘDZYNARODOWY WAKACYJNY BAROMETER™ FERRATUM 2018

Badanie zostało przeprowadzone przez Grupę Ferratum, która przeprowadziła ankietę wśród aktywnych klientów w 18 krajach międzynarodowych za pomocą ankiety internetowej ze standardowym kwestionariuszem. Dochody są podawane w lokalnej walucie, a względne zużycie w okresie letnim jest obliczane na podstawie stosunku miesięcznego dochodu do dyspozycji rodziny w każdym kraju. Dochód do dyspozycji skorygowano o każdy kraj, a parytet siły nabywczej na podstawie danych z 2014 r. Sporządzonych przez Bank Światowy.

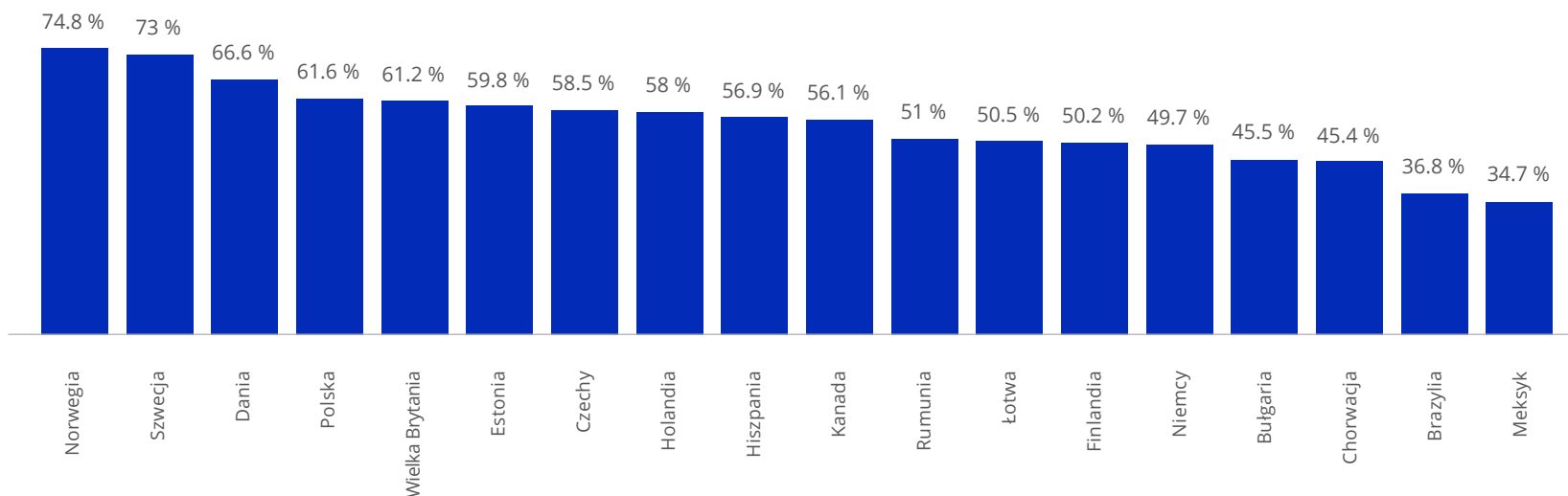
## Indeks zakupów internetowych w okresie wakacyjnym



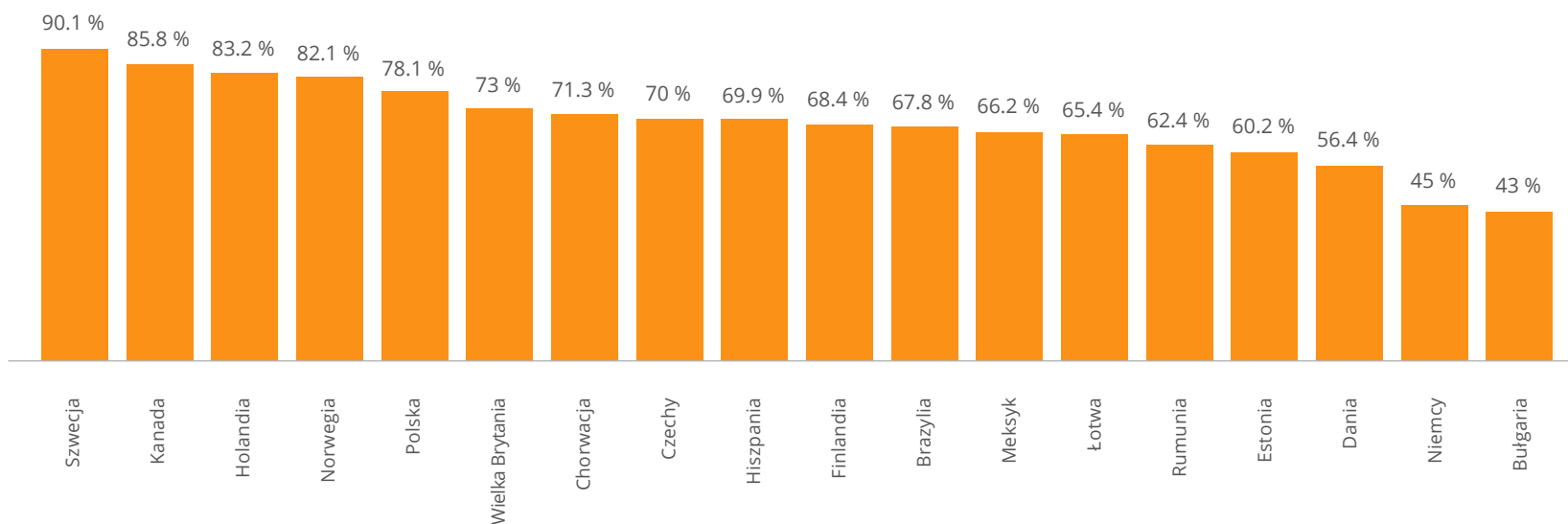
## Wydatki przeznaczane na podróże



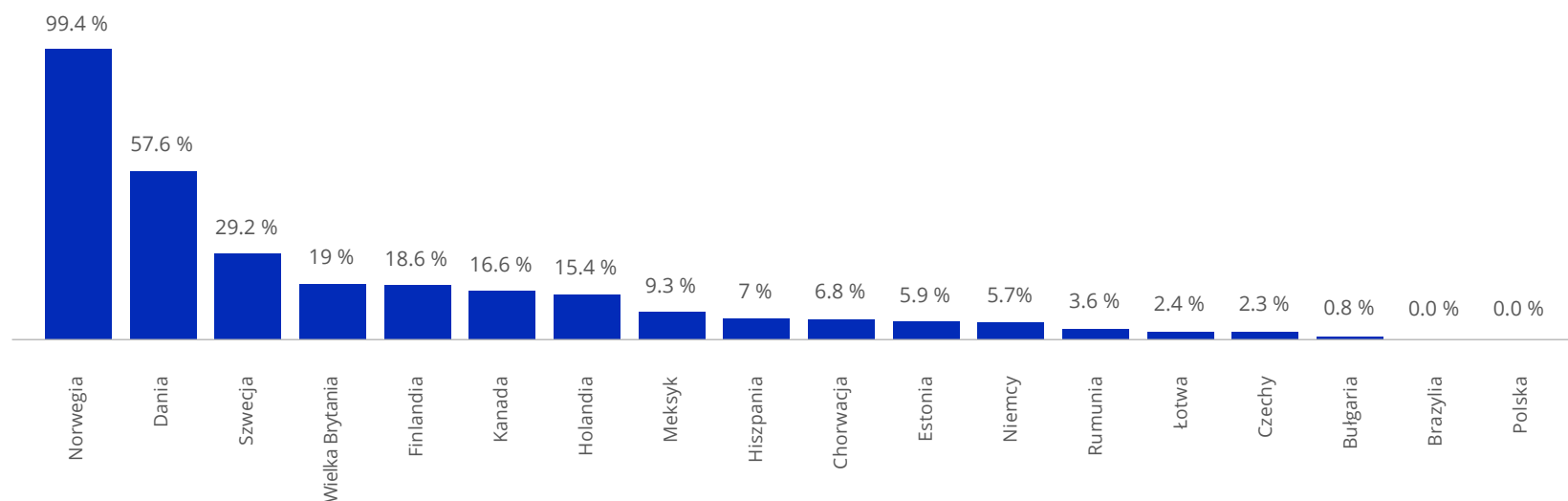
## Jaki procent płatności podczas wakacji dokonujesz kartą, a nie gotówką?



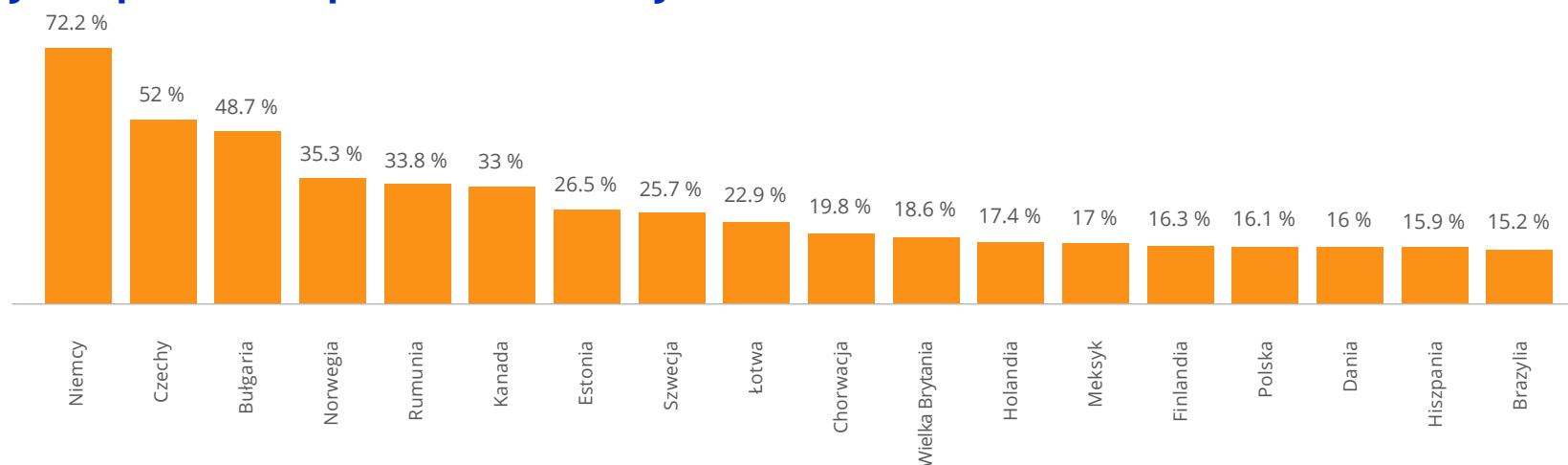
## Gospodarstwa domowe korzystające z usług bankowości mobilnej w okresie letnim



## Czy jesteś w stanie zapłacić za jeden nocleg w hotelu więcej niż 400 zł?

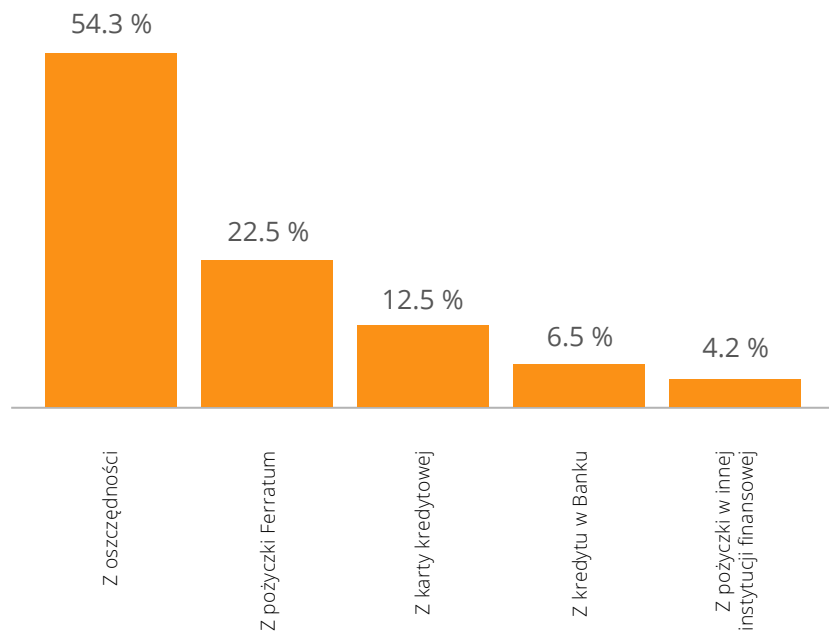


## Ile rodzin zastanawia się nad skorzystaniem z takich usług noclegowych, jak np. AirBnB podczas wakacji

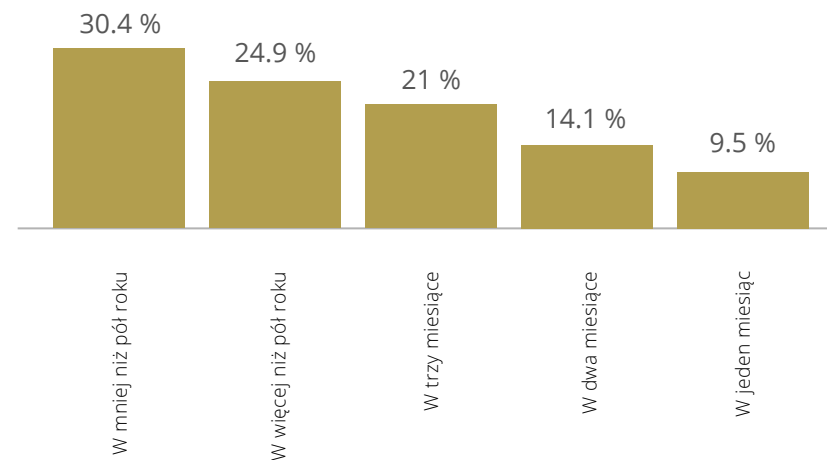





## Jak zamierzasz sfinansować wydatki na wakacje?



## Jak myślisz, w przeciągu jakiego czasu będziesz w stanie spłacić pożyczkę lub kredyt na wakacje?



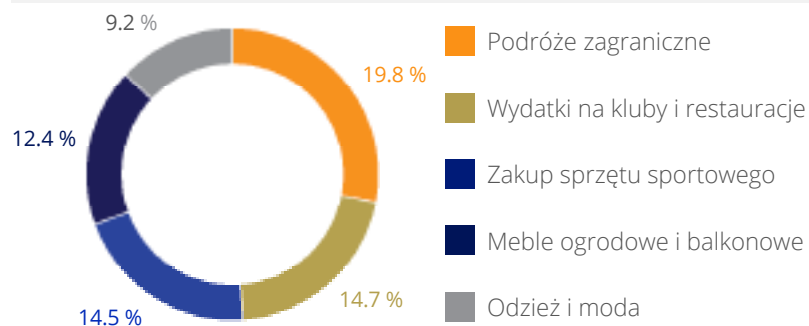
A man and a woman are riding a red quad bike on a dirt road. The man is in the driver's seat, wearing a cap, sunglasses, and a tank top, pointing towards the sea. The woman is in the passenger seat, wearing a purple helmet and a white tank top. They are overlooking a coastal town and the sea. The sky is blue with some clouds. There are orange dots scattered around the text.

**Najpopularniejsze  
letnie wydatki**

**ferratum**

## Najpopularniejsze letnie wydatki

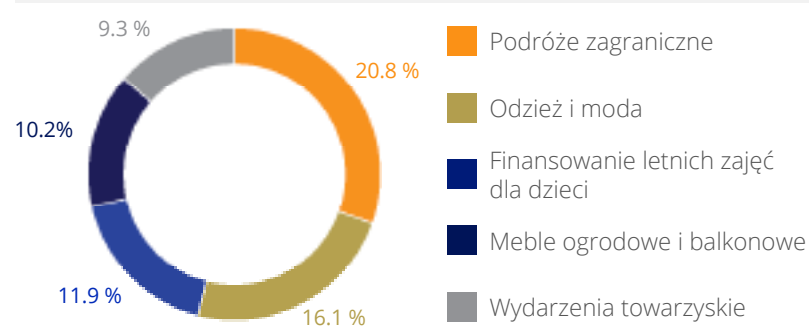
### Bułgaria



Wydatki w stosunku do innych krajów: 118 (FE group = 100)

Wydatki w stosunku do dochodów gospodarstw domowych: 56% (465 €)

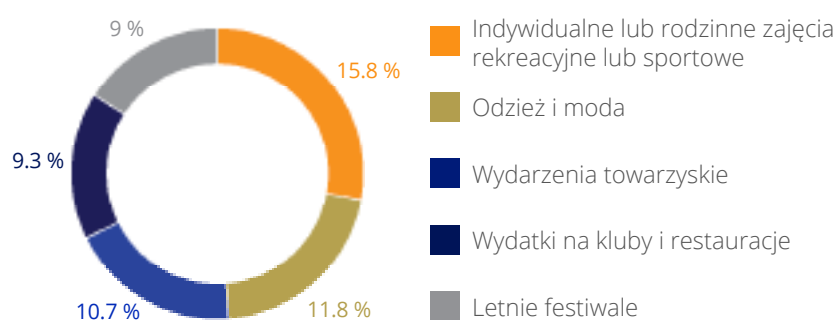
### Brazylia



Wydatki w stosunku do innych krajów: 28 (FE group = 100)

Wydatki w stosunku do dochodów gospodarstw domowych: 13% (128 €)

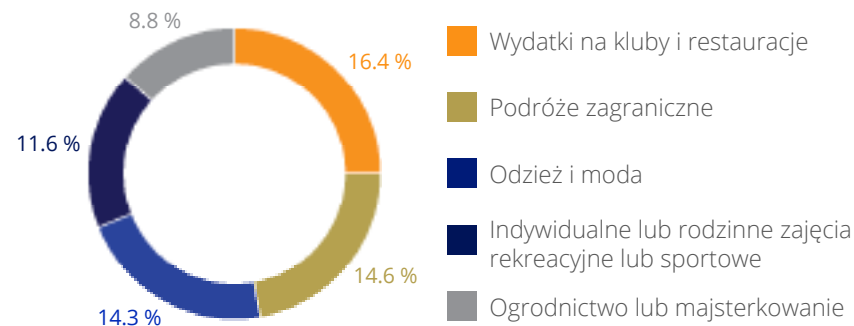
### Kanada



Wydatki w stosunku do innych krajów: 113 (FE group = 100)

Wydatki w stosunku do dochodów gospodarstw domowych: 54% (1209 €)

### Chorwacja

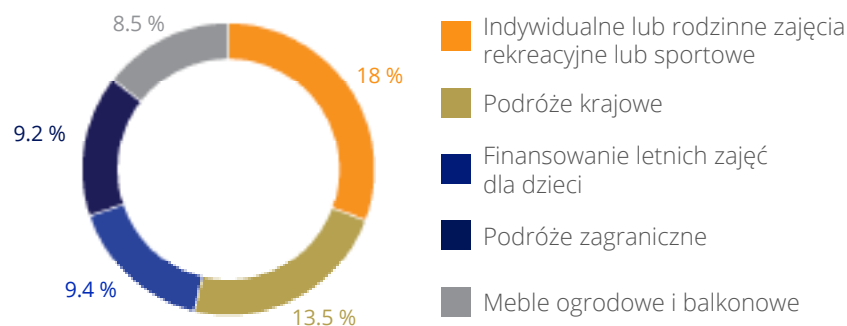


Wydatki w stosunku do innych krajów: 130 (FE group = 100)

Wydatki w stosunku do dochodów gospodarstw domowych: 61% (787 €)

## Najpopularniejsze letnie wydatki

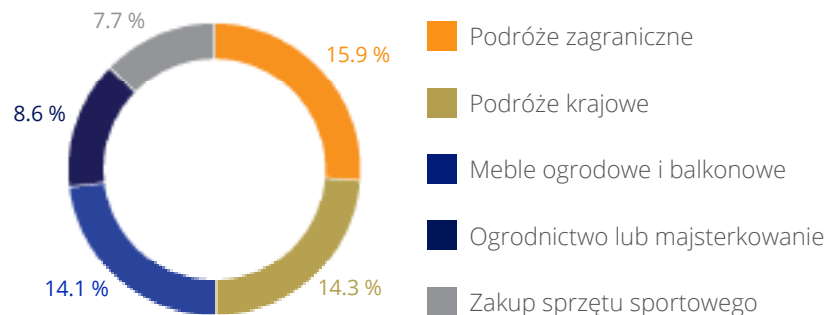
### Czechy



Wydatki w stosunku do innych krajów: 88 (FE group = 100)

Wydatki w stosunku do dochodów gospodarstw domowych: 42% (593 €)

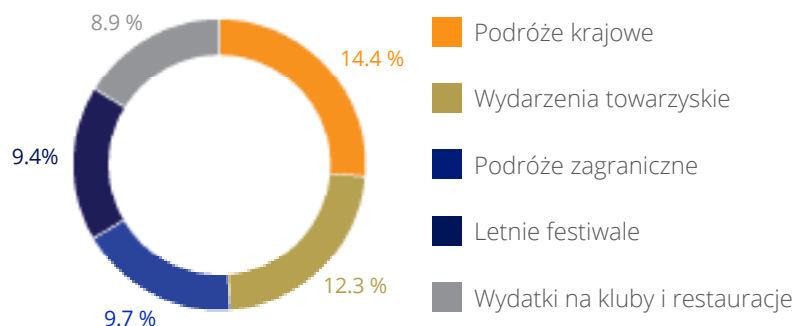
### Dania



Wydatki w stosunku do innych krajów: 112 (FE group = 100)

Wydatki w stosunku do dochodów gospodarstw domowych: 53% (1295 €)

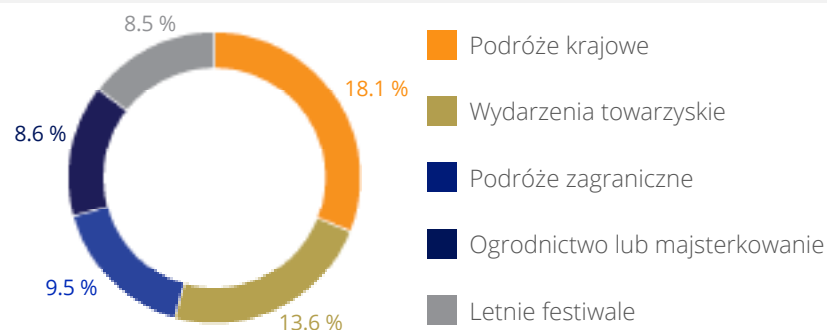
### Estonia



Wydatki w stosunku do innych krajów: 125 (FE group = 100)

Wydatki w stosunku do dochodów gospodarstw domowych: 59% (826 €)

### Finlandia

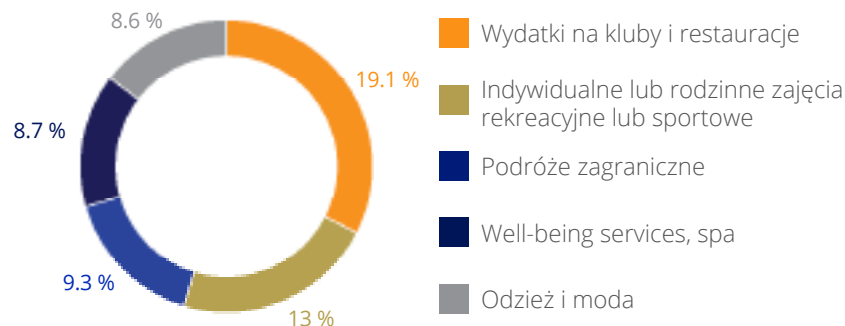


Wydatki w stosunku do innych krajów: 84 (FE group = 100)

Wydatki w stosunku do dochodów gospodarstw domowych: 40% (941 €)

## Najpopularniejsze letnie wydatki

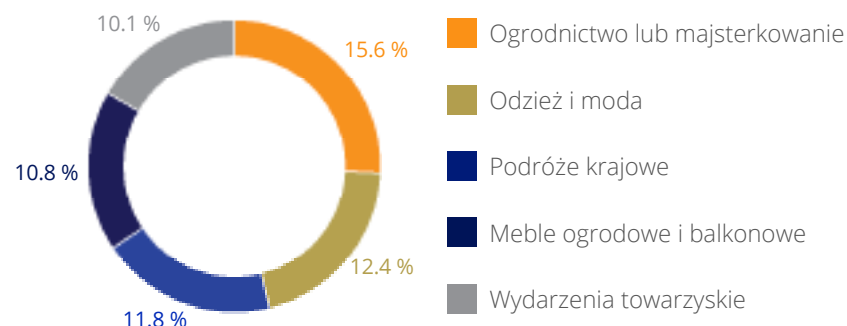
### Niemcy



Wydatki w stosunku do innych krajów: 96 (FE group = 100)

Wydatki w stosunku do dochodów gospodarstw domowych: 45% (820 €)

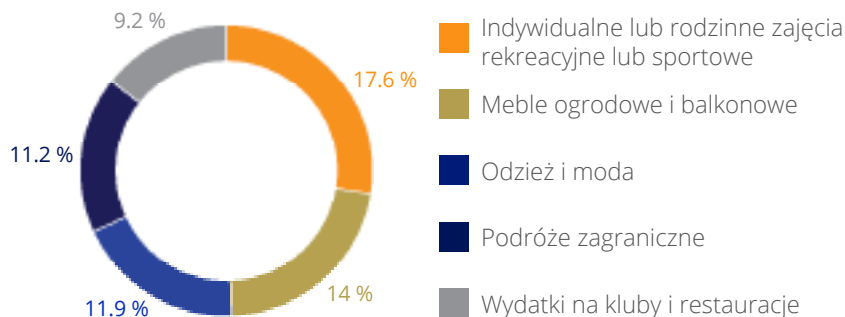
### Łotwa



Wydatki w stosunku do innych krajów: 142 (FE group = 100)

Wydatki w stosunku do dochodów gospodarstw domowych: 67% (676 €)

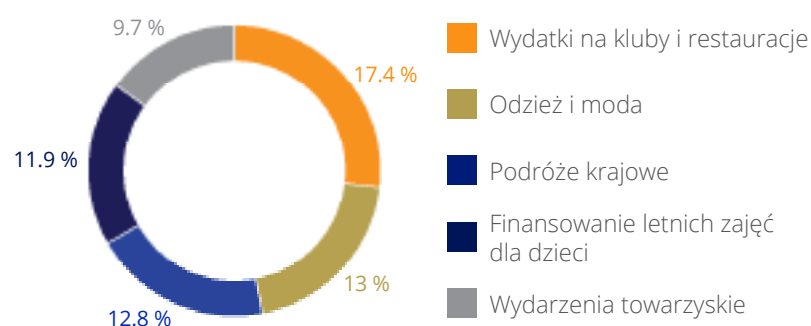
### Meksyk



Wydatki w stosunku do innych krajów: 128 (FE group = 100)

Wydatki w stosunku do dochodów gospodarstw domowych: 60% (360 €)

### Holandia

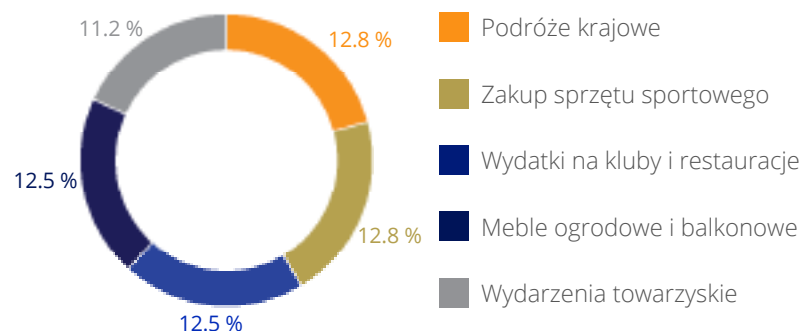


Wydatki w stosunku do innych krajów: 100 (FE group = 100)

Wydatki w stosunku do dochodów gospodarstw domowych: 47% (1116 €)

## Najpopularniejsze letnie wydatki

### Norwegia



Wydatki w stosunku do innych krajów: 145 (FE group = 100)

Wydatki w stosunku do dochodów gospodarstw domowych: 69% (1771 €)

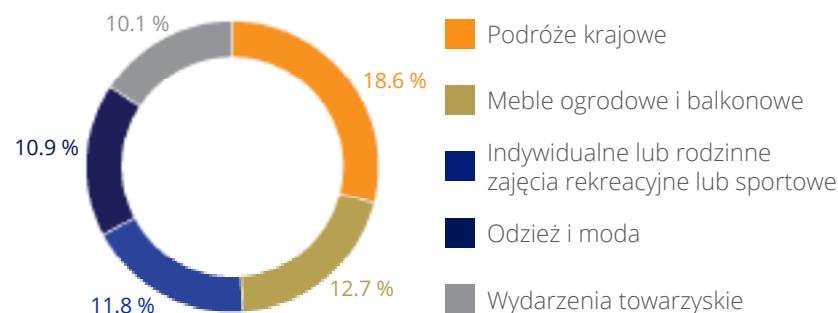
### Polska



Wydatki w stosunku do innych krajów: 30 (FE group = 100)

Wydatki w stosunku do dochodów gospodarstw domowych: 14% (183 €)

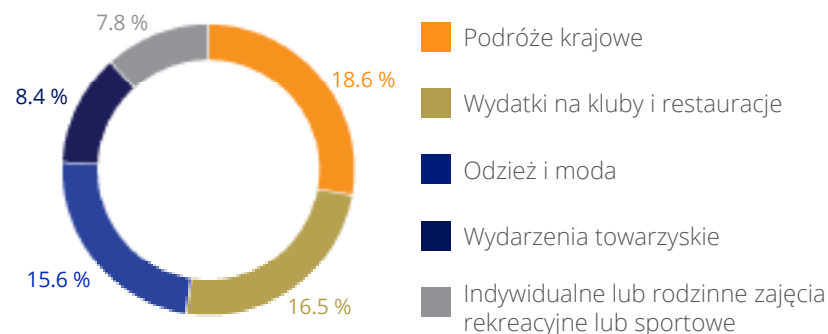
### Rumunia



Wydatki w stosunku do innych krajów: 123 (FE group = 100)

Wydatki w stosunku do dochodów gospodarstw domowych: 58% (528 €)

### Hiszpania

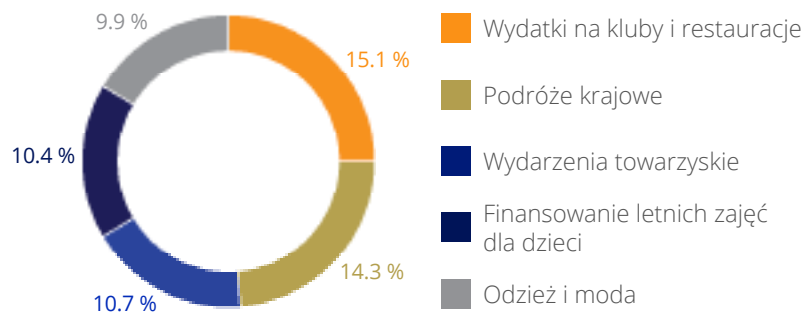


Wydatki w stosunku do innych krajów: 112 (FE group = 100)

Wydatki w stosunku do dochodów gospodarstw domowych: 53% (927 €)

## Najpopularniejsze letnie wydatki

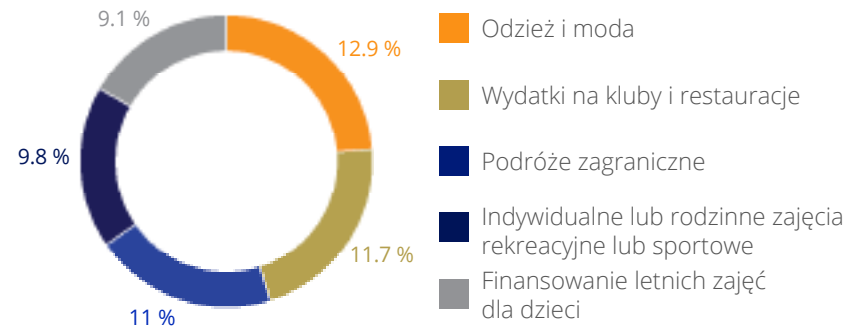
### Szwecja



Wydatki w stosunku do innych krajów: 80 (FE group = 100)


Wydatki w stosunku do dochodów gospodarstw domowych: 38% (998 €)

### Wielka Brytania



Wydatki w stosunku do innych krajów: 103 (FE group = 100)

Wydatki w stosunku do dochodów gospodarstw domowych: 49% (1121 €)

A man and a woman are riding mountain bikes on a dirt trail. They are both wearing helmets and athletic gear. The woman is in the foreground, wearing a teal shirt and black shorts, and is smiling. The man is behind her, wearing a blue shirt and black shorts. They are riding on a rocky dirt path that winds through a hilly landscape. In the background, there are mountains and a valley with a town. The sky is clear and blue. There are some orange sparkles or light effects around the text.

**Jak przeprowadzono  
badanie Wakacyjnego  
Barometru Ferratum  
2018™?**

**ferratum**



# Jak przeprowadzono badanie Wakacyjnego Barometru Ferratum 2018™?

Badanie zostało przeprowadzone przez Grupę Ferratum, która przeprowadziła ankietę wśród aktywnych klientów w 18 krajach międzynarodowych za pomocą ankiety internetowej ze standardowym kwestionariuszem. Dochody są podawane w lokalnej walucie, a względne zużycie w okresie letnim jest obliczane na podstawie stosunku miesięcznego dochodu do dyspozycji rodziny w każdym kraju. Dochód do dyspozycji skorygowano o każdy kraj, a parytet siły nabywczej na podstawie danych z 2014 roku, sporządzonych przez Bank Światowy.

W badaniu wzięło udział prawie 22 000 gospodarstw domowych. Respondenci byli w wieku od 18 do ponad 61 lat. 54,4% uczestników stanowiły kobiety. Średni dostępny dochód netto uczestniczących w nim gospodarstw domowych wynosił od 603 do 2631 EUR. Średnia wielkość gospodarstwa domowego wśród respondentów wyniosła 2,9 osoby.

Oprócz czynników demograficznych respondenci zostali zapytani o swój miesięczny dochód netto do dyspozycji, ile wydali na letnie wakacje, na jakie działania wydadzą pieniądze i czy będą korzystać z usług Airbnb lub bankowości internetowej podczas podróży zagranicznych.

W badaniu wykorzystano walutę każdego kraju. Odpowiedzi zostały wyrównane, aby odzwierciedlić odpowiednią siłę nabywczą każdego kraju. Wszyscy ankietowani byli anonimowi.