



Polska

Lato

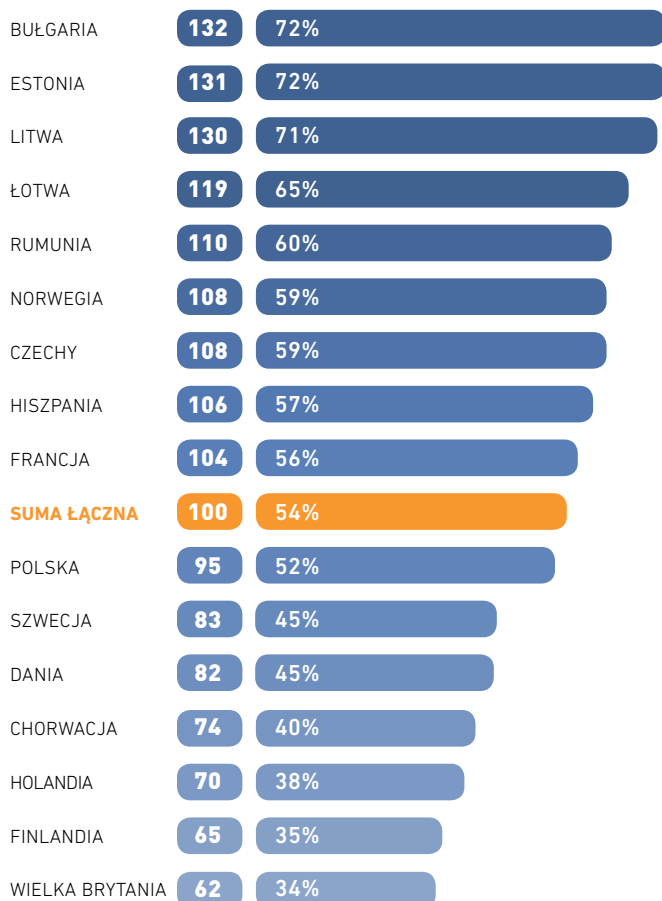
Barometr Ferratum

2017

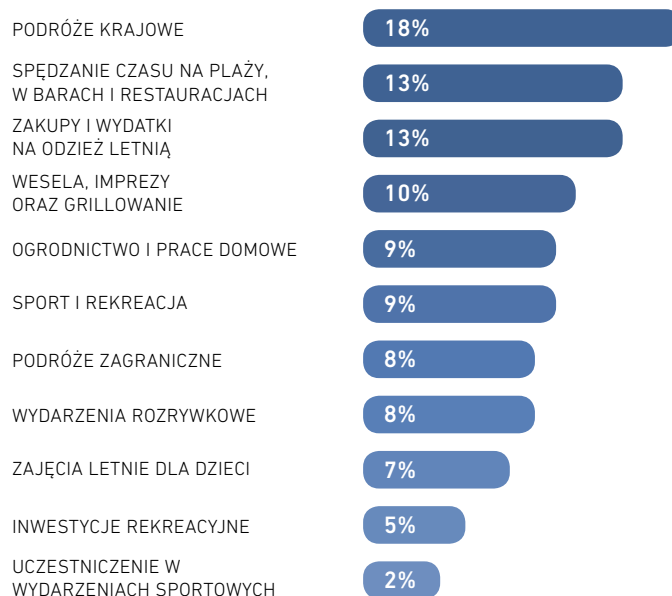
www.ferratum.pl

Wydatki letnie w stosunku do dochodu gospodarstwa domowego

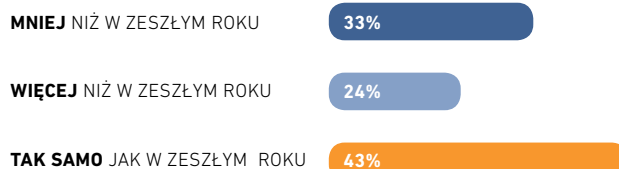
WYDATKI WG. KRAJÓW



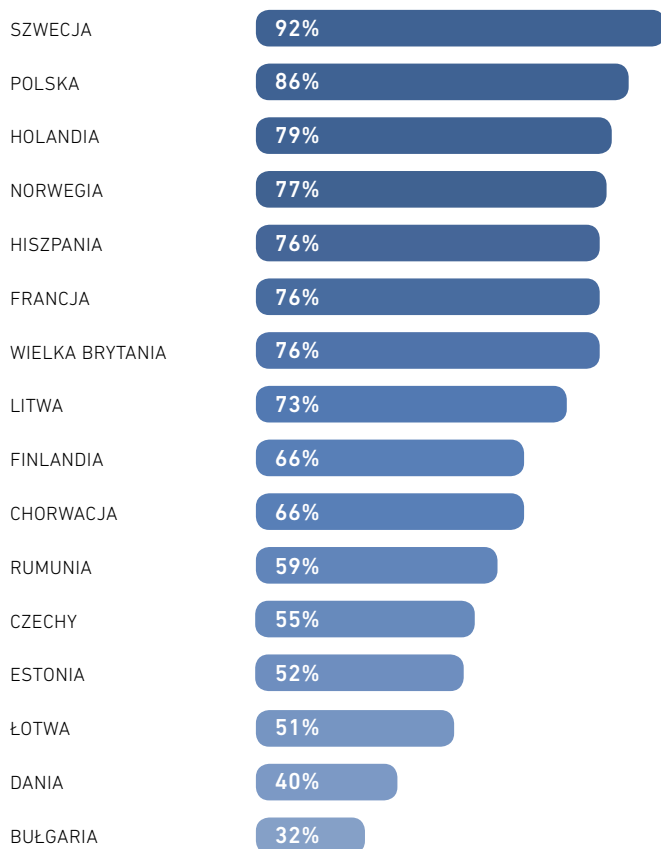
Wydatki letnie 2017 w krajach Europy i Wspólnoty Narodów



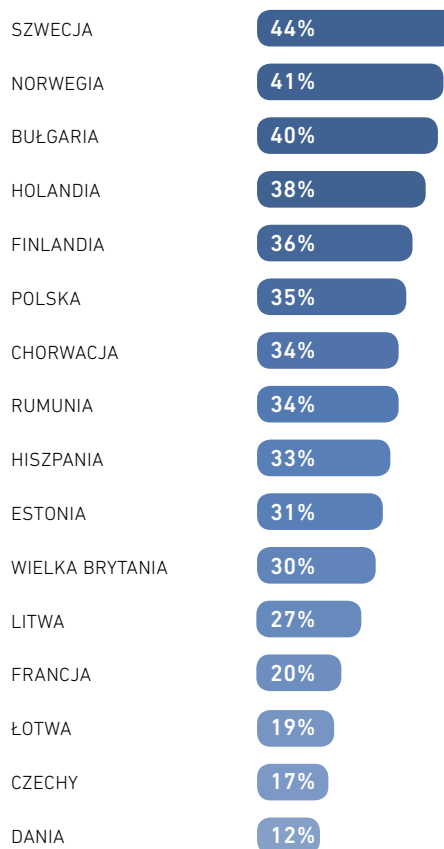
Prognoza wydatków wakacyjnych gospodarstwa domowego 2017



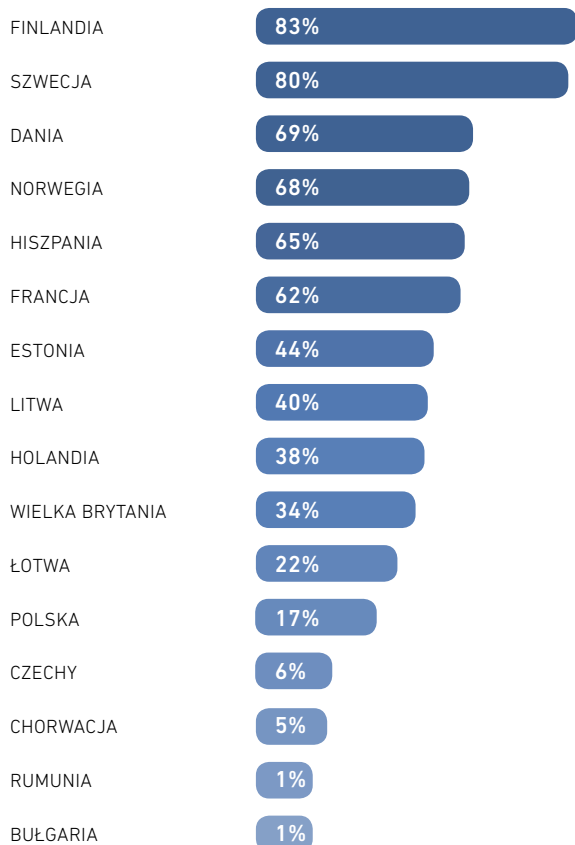
Gospodarstwa domowe korzystające z usług bankowości mobilnej podczas wakacji



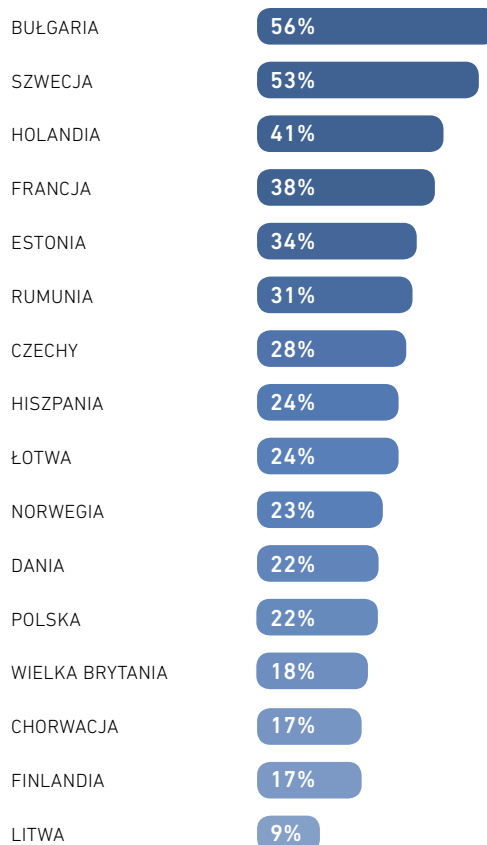
Wydatki poniesione na podróże




Gotowość do zapłaty za noc hotelową więcej niż 100 euro



Gospodarstwa domowe planujące korzystać z usług AirBnB podczas wakacji

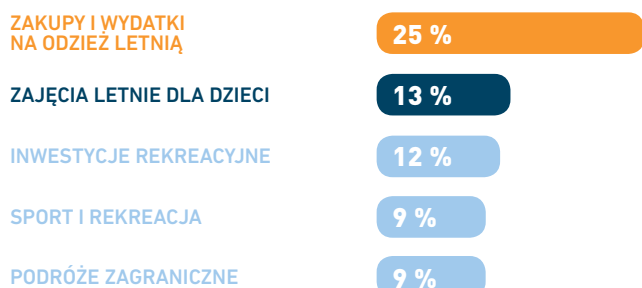


Preferencje finansowania urlopu wakacyjnego



Najczęstsze wakacyjne wydatki

Litwa



Wydatki w stosunku do innych krajów: **130** (FE group = 100)

Wydatki w stosunku do dochodów gospodarstwa domowego: **71%** (1357 €)

Estonia



Wydatki w stosunku do innych krajów: **131** (FE group = 100)

Wydatki w stosunku do dochodów gospodarstwa domowego: **72%** (1426 €)

Rumunia



Wydatki w stosunku do innych krajów: **108** (FE group = 100)

Wydatki w stosunku do dochodów gospodarstwa domowego: **60%** (860 €)

Polska



Wydatki w stosunku do innych krajów: **99** (FE group = 100)

Wydatki w stosunku do dochodów gospodarstwa domowego: **52%** (939 €)

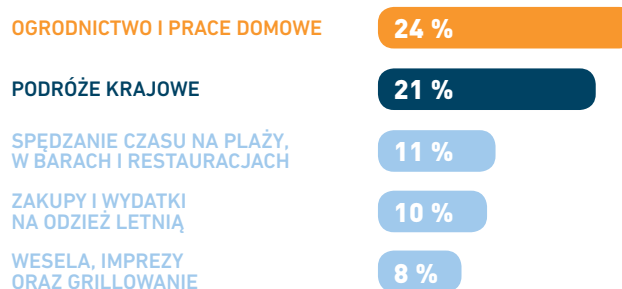
Hiszpania



Wydatki w stosunku do innych krajów: **103** (FE group = 100)

Wydatki w stosunku do dochodów gospodarstwa domowego: **57%** (1467 €)

Bułgaria



Wydatki w stosunku do innych krajów: **127** (FE group = 100)

Wydatki w stosunku do dochodów gospodarstwa domowego: **72%** (869€)

Najczęstsze wakacyjne wydatki

Wielka Brytania



Wydatki w stosunku do innych krajów: **62** (FE group = 100)

Wydatki w stosunku do dochodów gospodarstwa domowego: **34%** (1008€)

Dania



Wydatki w stosunku do innych krajów: **92** (FE group = 100)

Wydatki w stosunku do dochodów gospodarstwa domowego: **45%** (970 €)

Czechy



Wydatki w stosunku do innych krajów: **114** (FE group = 100)

Wydatki w stosunku do dochodów gospodarstwa domowego: **59%** (1378 €)

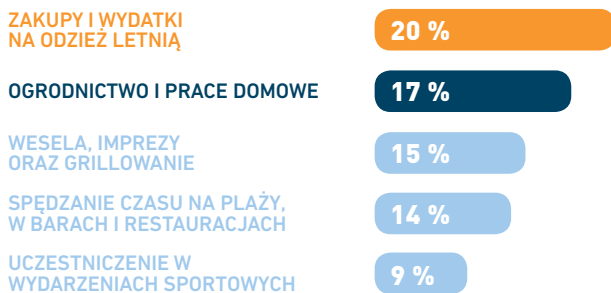
Szwecja



Wydatki w stosunku do innych krajów: **81** (FE group = 100)

Wydatki w stosunku do dochodów gospodarstwa domowego: **45%** (1532 €)

Łotwa



Wydatki w stosunku do innych krajów: **129** (FE group = 100)

Wydatki w stosunku do dochodów gospodarstwa domowego: **65%** (1127 €)

Chorwacja



Wydatki w stosunku do innych krajów: **76** (FE group = 100)

Wydatki w stosunku do dochodów gospodarstwa domowego: **40%** (650 €)

Najczęstsze wakacyjne wydatki

Francja

OGRODNICTWO I PRACE DOMOWE	17 %
ZAJĘCIA LETNIE DLA DZIECI	17 %
PODRÓŻE KRAJOWE	13 %
WYDARZENIA ROZRYWKOWE	12 %
PODRÓŻE ZAGRANICZNE	10 %

Wydatki w stosunku do innych krajów: **104** (FE group = 100)

Wydatki w stosunku do dochodów gospodarstwa domowego: **56%** (1623 €)

Norwegia

ZAJĘCIA LETNIE DLA DZIECI	16 %
WYDARZENIA ROZRYWKOWE	16 %
ZAKUPY I WYDATKI NA ODZIEŻ LETNIĄ	13 %
SPĘDZANIE CZASU NA PLAŻY, W BARACH I RESTAURACJACH	13 %
UCZESTNICZENIE W WYDARZENIACH SPORTOWYCH	10 %

Wydatki w stosunku do innych krajów: **110** (FE group = 100)

Wydatki w stosunku do dochodów gospodarstwa domowego: **59%** (2903 €)

Finlandia

OGRODNICTWO I PRACE DOMOWE	21 %
PODRÓŻE ZAGRANICZNE	13 %
ZAKUPY I WYDATKI NA ODZIEŻ LETNIĄ	13 %
WYDARZENIA ROZRYWKOWE	10 %
SPĘDZANIE CZASU NA PLAŻY, W BARACH I RESTAURACJACH	10 %

Wydatki w stosunku do innych krajów: **62** (FE group = 100)

Wydatki w stosunku do dochodów gospodarstwa domowego: **35%** (1068 €)

Holandia

WYDARZENIA ROZRYWKOWE	16 %
INWESTYCJE REKREACYJNE	16 %
PODRÓŻE KRAJOWE	12 %
UCZESTNICZENIE W WYDARZENIACH SPORTOWYCH	11 %
PODRÓŻE ZAGRANICZNE	10 %

Wydatki w stosunku do innych krajów: **71** (FE group = 100)

Wydatki w stosunku do dochodów gospodarstwa domowego: **38%** (1361 €)

Jak przeprowadzono Wakacyjny Barometr Ferratum Bank 2017™ ?

Badanie zostało przeprowadzone za pomocą ankiety internetowej, wśród aktywnych Klientów Grupy Ferratum Bank w 16 krajach w całej Europie i w krajach Wspólnoty Narodów. Kwestionariusz ankiety był zestandaryzowany pod każdą badaną lokalizację. Dochody klientów zostały wyrażone w walucie lokalnej, a względne wydatki wakacyjne podane są jako odsetek przeciętnego miesięcznego dochodu rozporządzalnego rodziny dla danego kraju. Dochód rozporządzalny został wyrażony dla każdego kraju, w oparciu o dane The World Bank za 2014 rok, dotyczące parytetu siły nabywczej na osobę.

W badaniu wzięło udział ponad 10 000 osób w wieku 18-65 lat. 55% wszystkich respondentów stanowiły kobiety. Średni dochód rozporządzalny gospodarstwa domowego wahał się od 643 do 4287 euro. Średnia liczba osób w gospodarstwie domowym wynosiła 2,6 osoby.

Oprócz pytań metryczkowych (w bezpośrednim tłumaczeniu: dotyczących wskaźników demograficznych), respondenci zostali zapytani o ich rozporządzalny dochód netto, wydatki na aktywności sportowe i wyjazdy wakacyjne a także czy będą korzystać z usług AirBnB i bankowości internetowej podczas podróży za granicę.

W każdym poszczególnym przypadku w badaniu zostały użyte waluty danego kraju. Odpowiedzi zostały wyrażone w celu prawidłowego odzwierciedlenia siły nabywczej danego kraju. Wszyscy respondenci badania pozostali anonimowi.